



ФЕДЕРАЛЬНАЯ СЛУЖБА
ГОСУДАРСТВЕННОЙ СТАТИСТИКИ

О финансовом состоянии организаций Республика Мордовия



январь – июль 2023 года



ФЕДЕРАЛЬНАЯ СЛУЖБА
ГОСУДАРСТВЕННОЙ СТАТИСТИКИ

О финансовом состоянии организаций

Республики Мордовия

январь - июль 2023 года

- 01 САЛЬДИРОВАННЫЙ ФИНАНСОВЫЙ РЕЗУЛЬТАТ ОРГАНИЗАЦИЙ
- 02 ПРИБЫЛЬ ОРГАНИЗАЦИЙ
- 03 УБЫТОК ОРГАНИЗАЦИЙ
- 04 ФИНАНСОВЫЕ РЕЗУЛЬТАТЫ ДЕЯТЕЛЬНОСТИ ОРГАНИЗАЦИЙ
- 05 ДОЛЯ ОРГАНИЗАЦИЙ, ПОЛУЧИВШИХ ПРИБЫЛЬ (УБЫТОК)
- 06 КРЕДИТОРСКАЯ И ДЕБИТОРСКАЯ ЗАДОЛЖЕННОСТЬ ОРГАНИЗАЦИЙ
- 07 ПРОСРОЧЕННАЯ КРЕДИТОРСКАЯ И ДЕБИТОРСКАЯ ЗАДОЛЖЕННОСТЬ ОРГАНИЗАЦИЙ





САЛЬДИРОВАННЫЙ ФИНАНСОВЫЙ РЕЗУЛЬТАТ

2023 г

январь - июль 2023 г

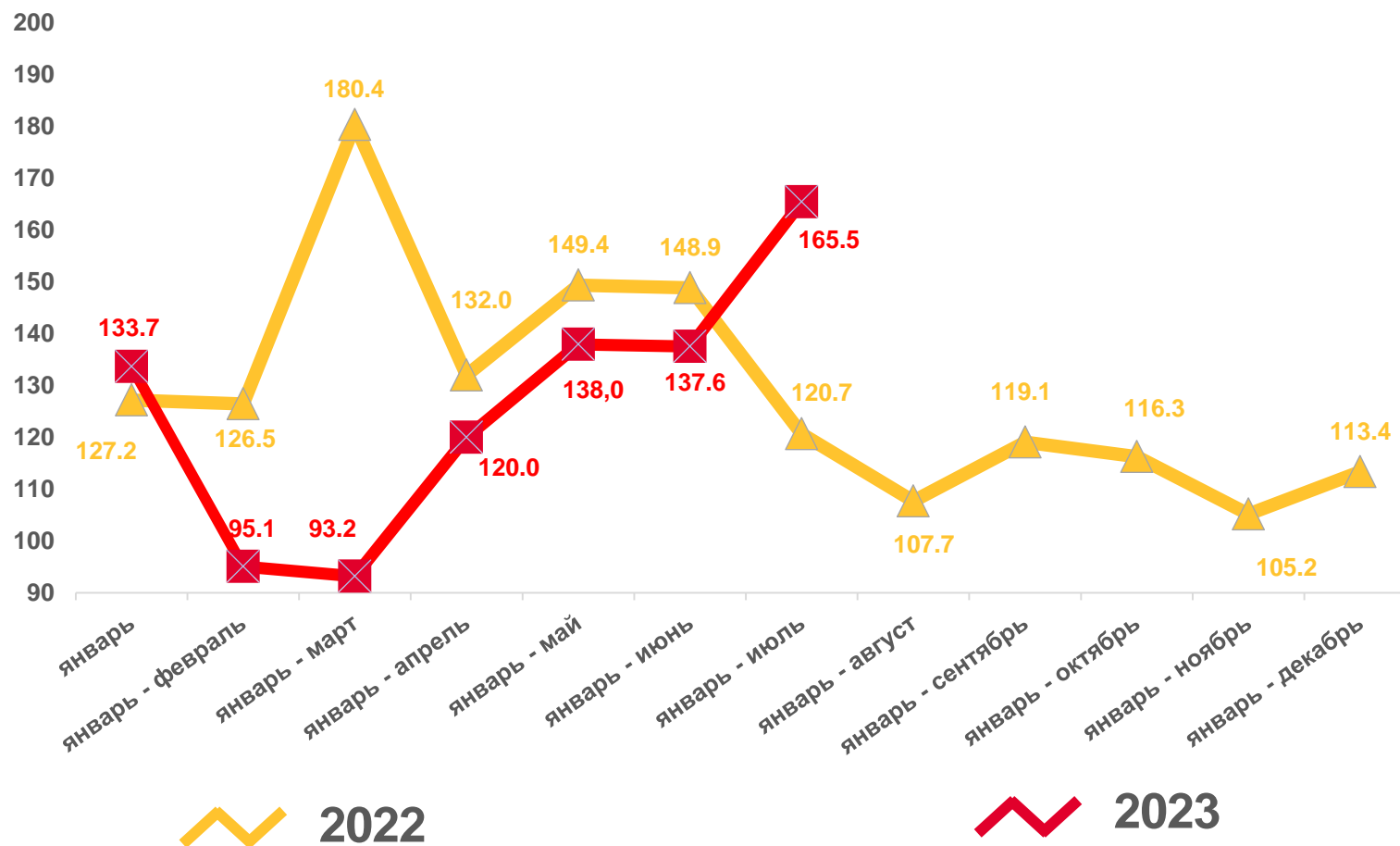
29105,2

млн. рублей

165,5%

к январю- июлю 2022 г

в % к соответствующему периоду предыдущего года



ТЕМП РОСТА САЛЬДИРОВАННОЙ ПРИБЫЛИ

январь - июль 2023 г

165,5% по Республике Мордовия

в % к соответствующему периоду предыдущего года





САЛЬДИРОВАННЫЙ ФИНАНСОВЫЙ РЕЗУЛЬТАТ ОРГАНИЗАЦИЙ

январь - июль 2023 г., млн рублей

Всего **29105,2** млн рублей



13117,4

Обрабатывающие производства



10534,9

Сельское, лесное хозяйство, охота, рыболовство и рыбоводство



3459,0

Деятельность профессиональная, научная и техническая



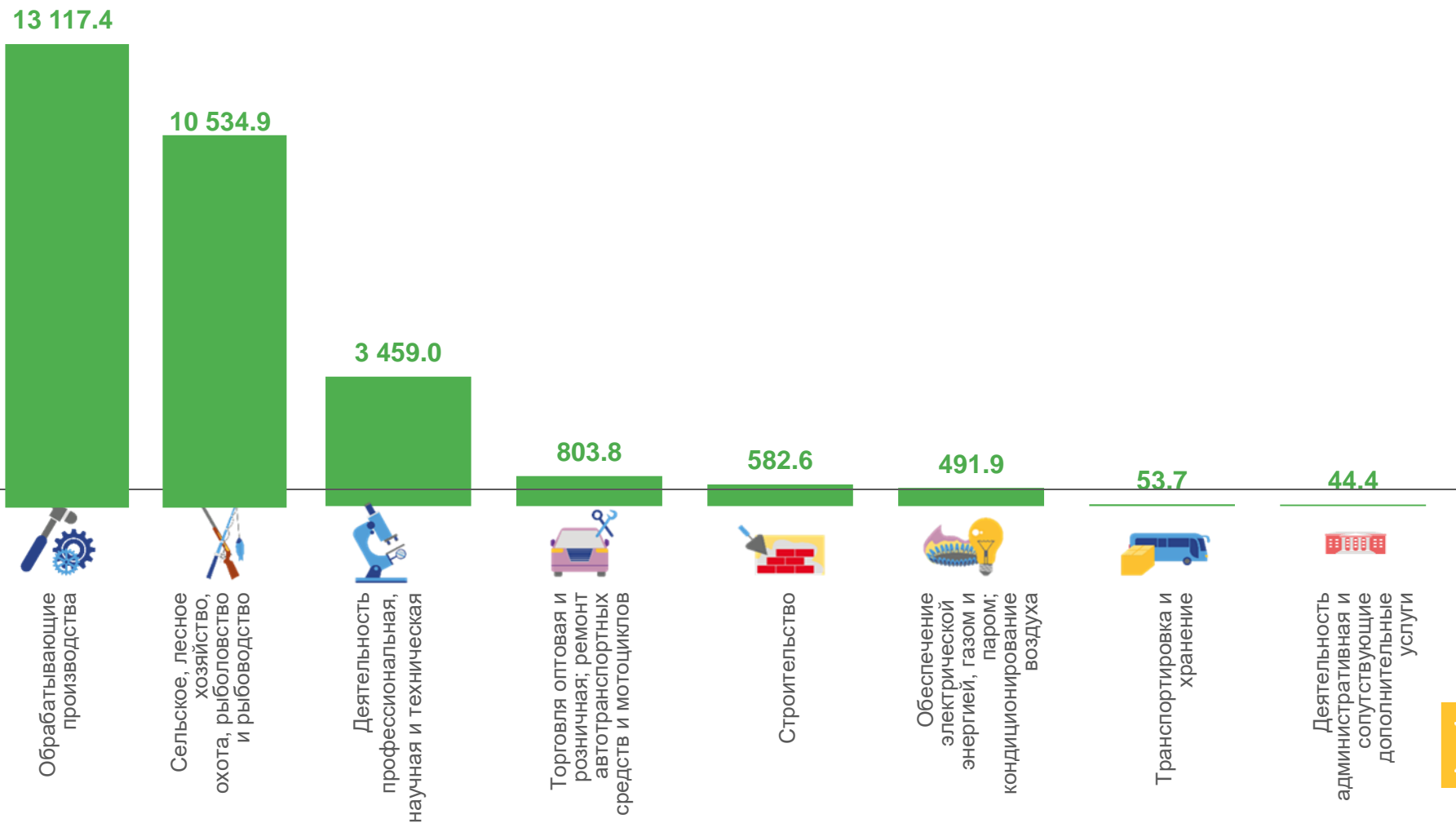
803,8

Торговля оптовая и розничная; ремонт автотранспортных средств и мотоциклов



582,6

Строительство





ПРИБЫЛЬ ОРГАНИЗАЦИЙ

январь - июль 2023 г., млн. рублей

Всего **30912,7** млн рублей



14075,4

Обработывающие производства



10693,7

Сельское, лесное хозяйство, охота, рыболовство и рыбоводство



3524,4

Деятельность профессиональная, научная и техническая



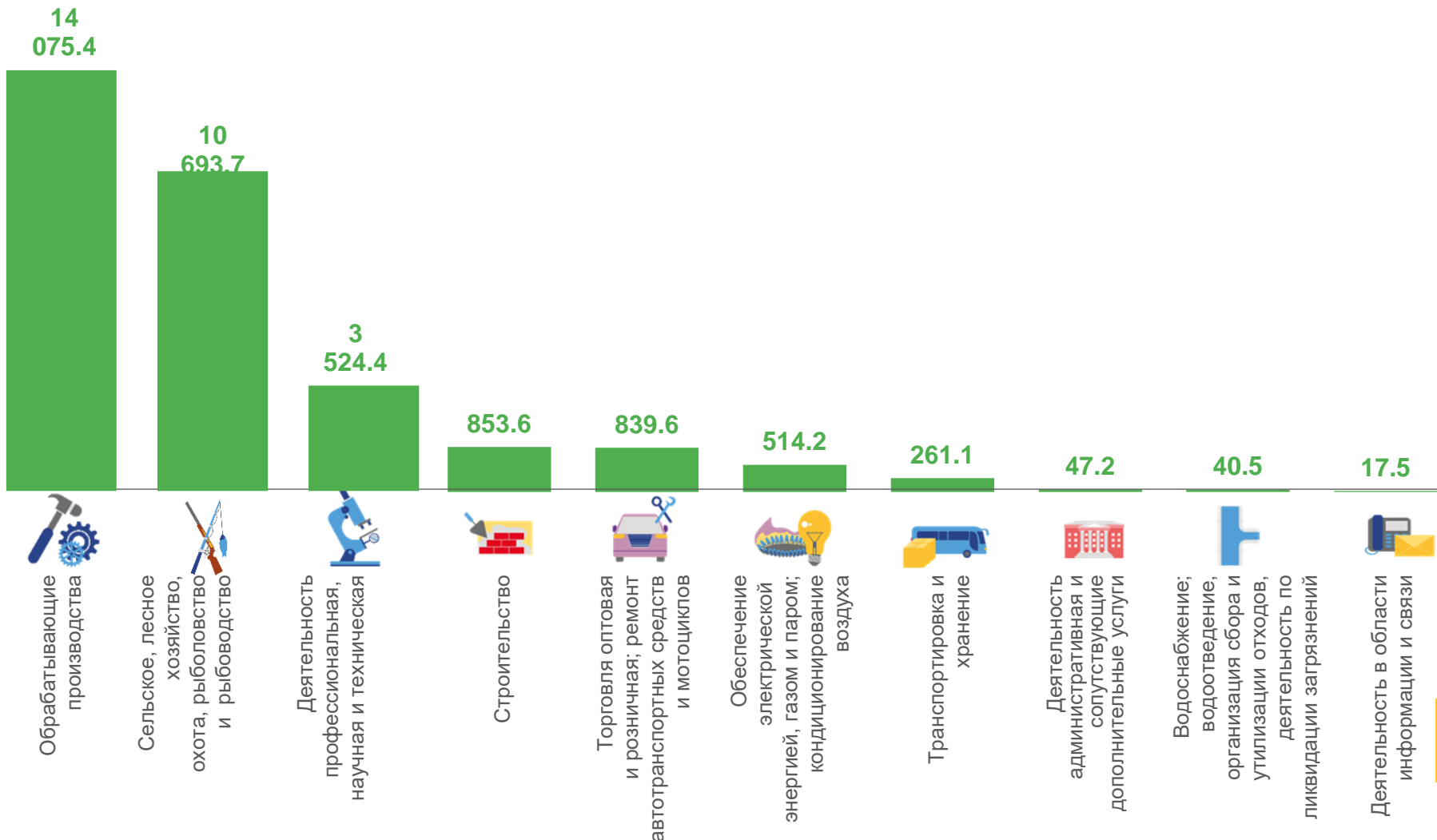
853,6

Строительство



839,6

Торговля оптовая и розничная; ремонт автотранспортных средств и мотоциклов

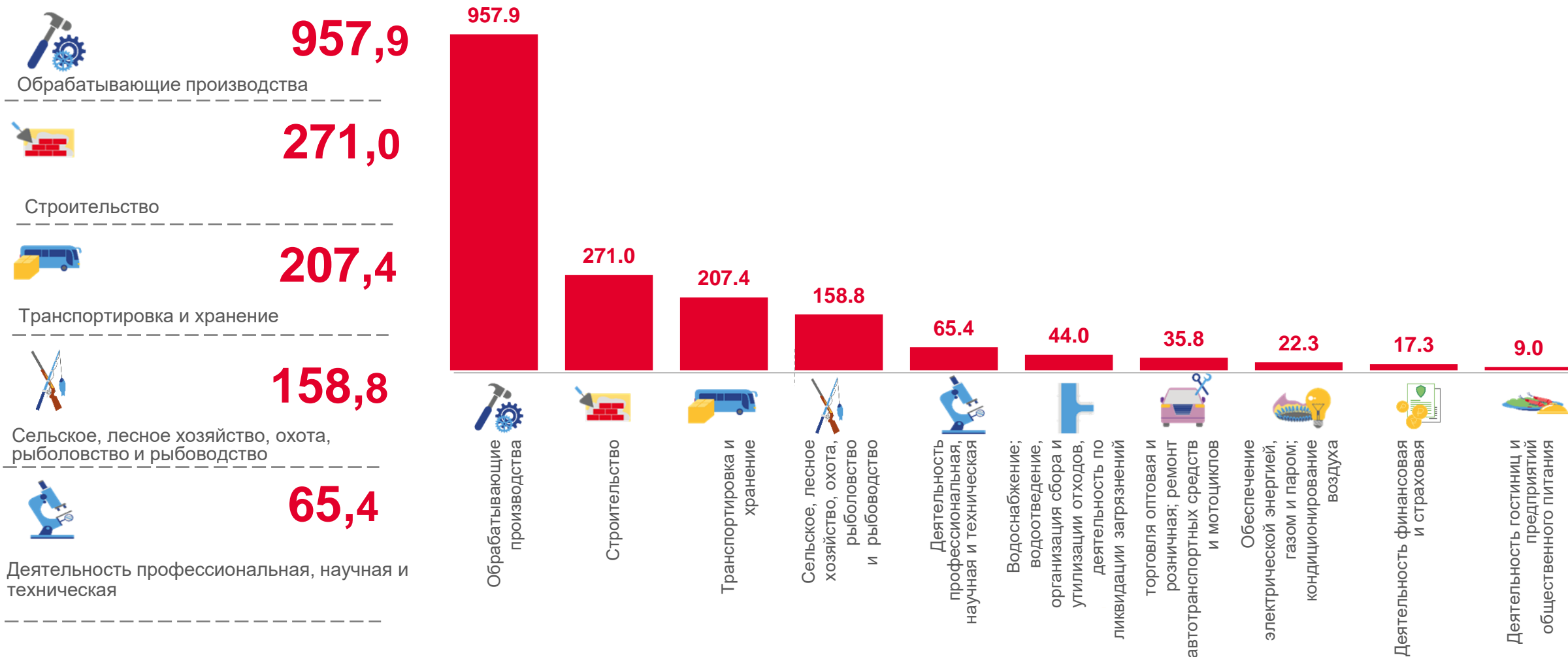




УБЫТОК ОРГАНИЗАЦИЙ

январь - июль 2023 г., млн рублей

Всего **1807,5** млн рублей



ДОЛЯ ПРИБЫЛЬНЫХ ОРГАНИЗАЦИЙ

77,9% по Республике Мордовия

в % к соответствующему периоду предыдущего года

январь – июль 2023 г



Деятельность в области информации и связи

100,0%



Сельское, лесное хозяйство, охота, рыболовство и рыбоводство

90,2%



Деятельность административная и сопутствующие дополнительные услуги

85,7%



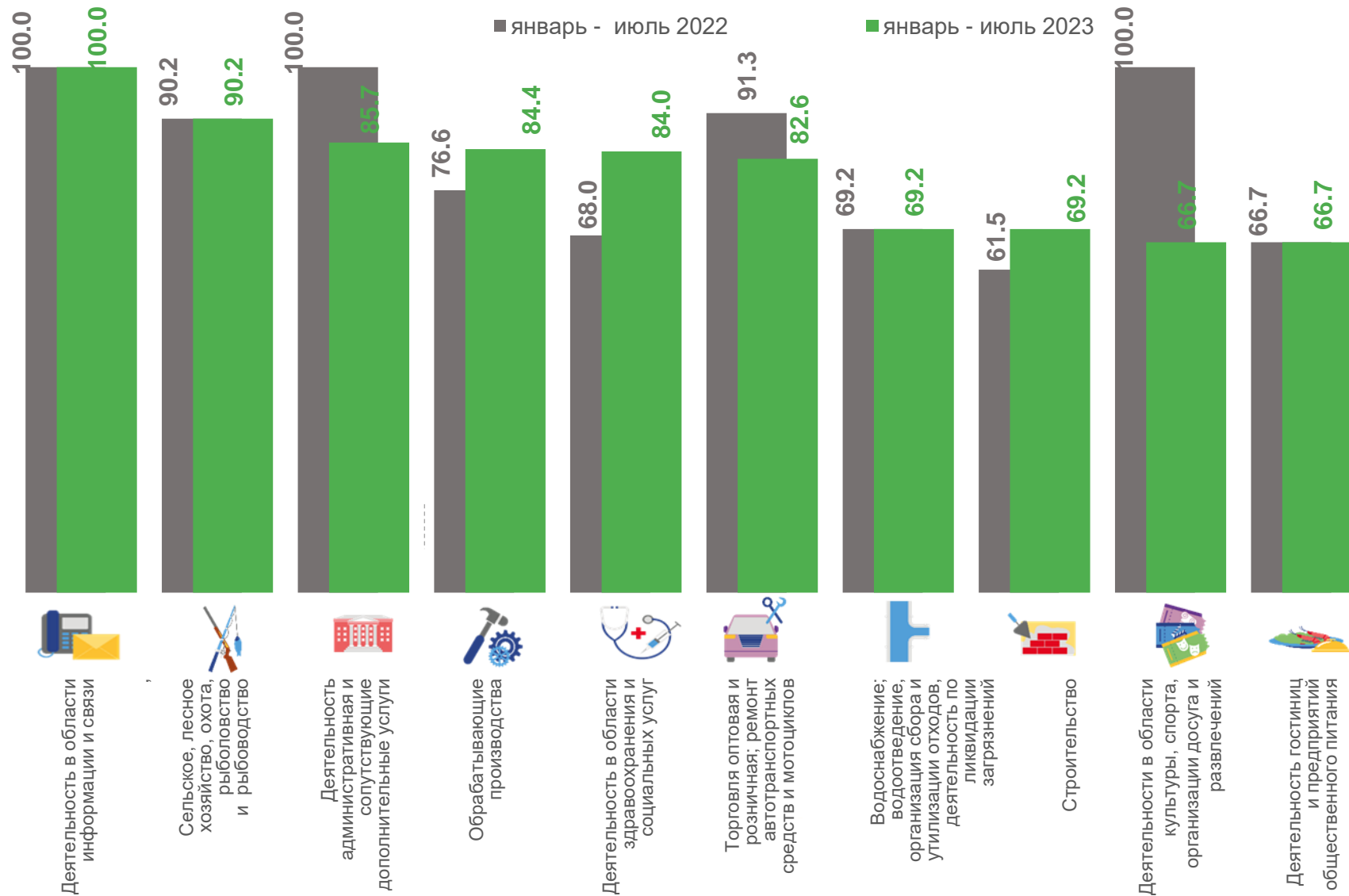
Обрабатывающие производства

84,4%



Деятельности в области здравоохранения и социальных услуг

84,0%



ДОЛЯ УБЫТОЧНЫХ ОРГАНИЗАЦИЙ в % к соответствующему периоду предыдущего года

22,1% по Республике Мордовия

январь – июль 2023 г

■ январь - июль 2022

■ январь - июль 2023

66,7%

Деятельность финансовая и страховая



55,6%

Деятельность по операциям с недвижимым имуществом



50,0%

Образование



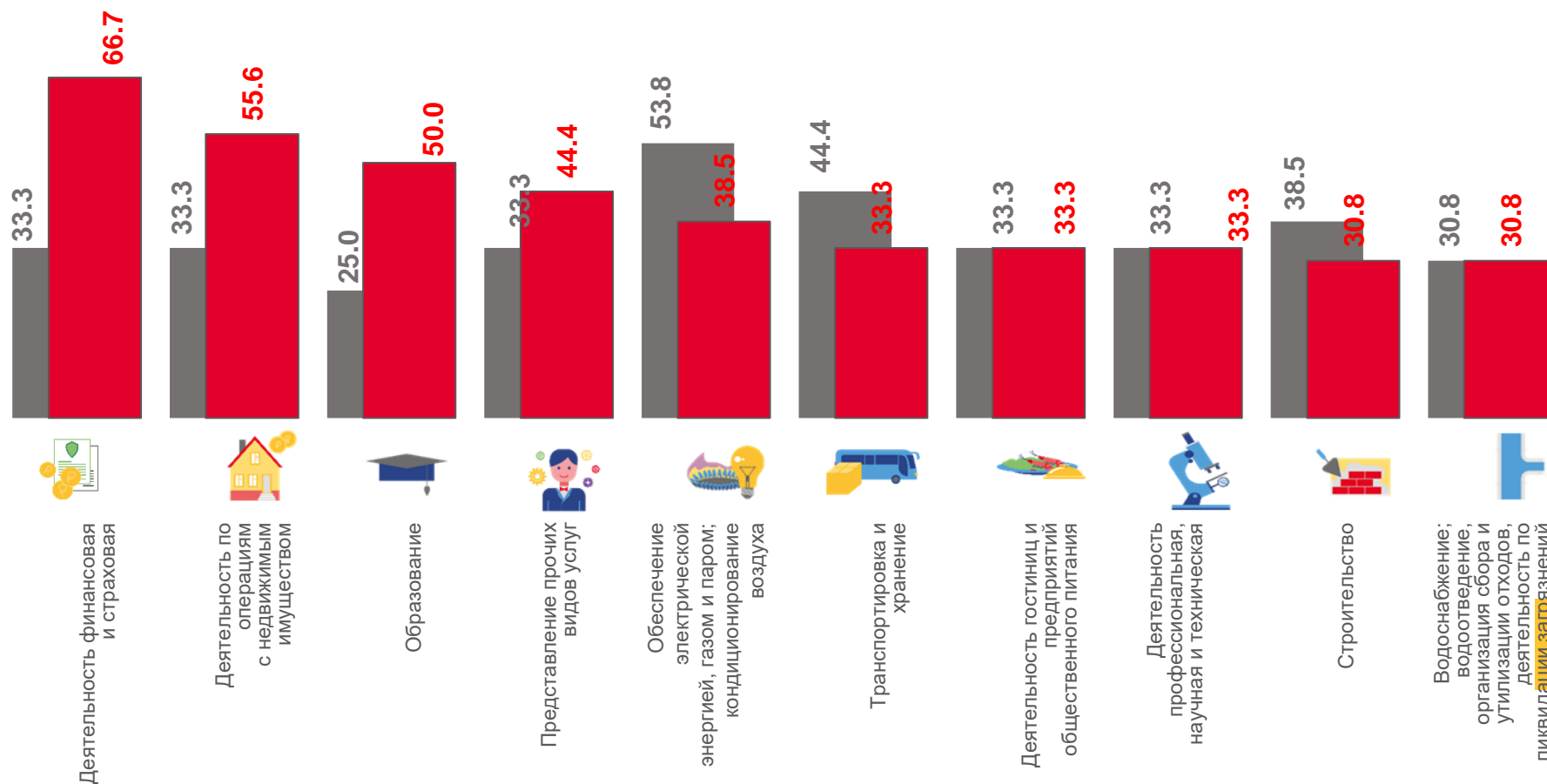
44,4%

Представление прочих видов услуг



38,5%

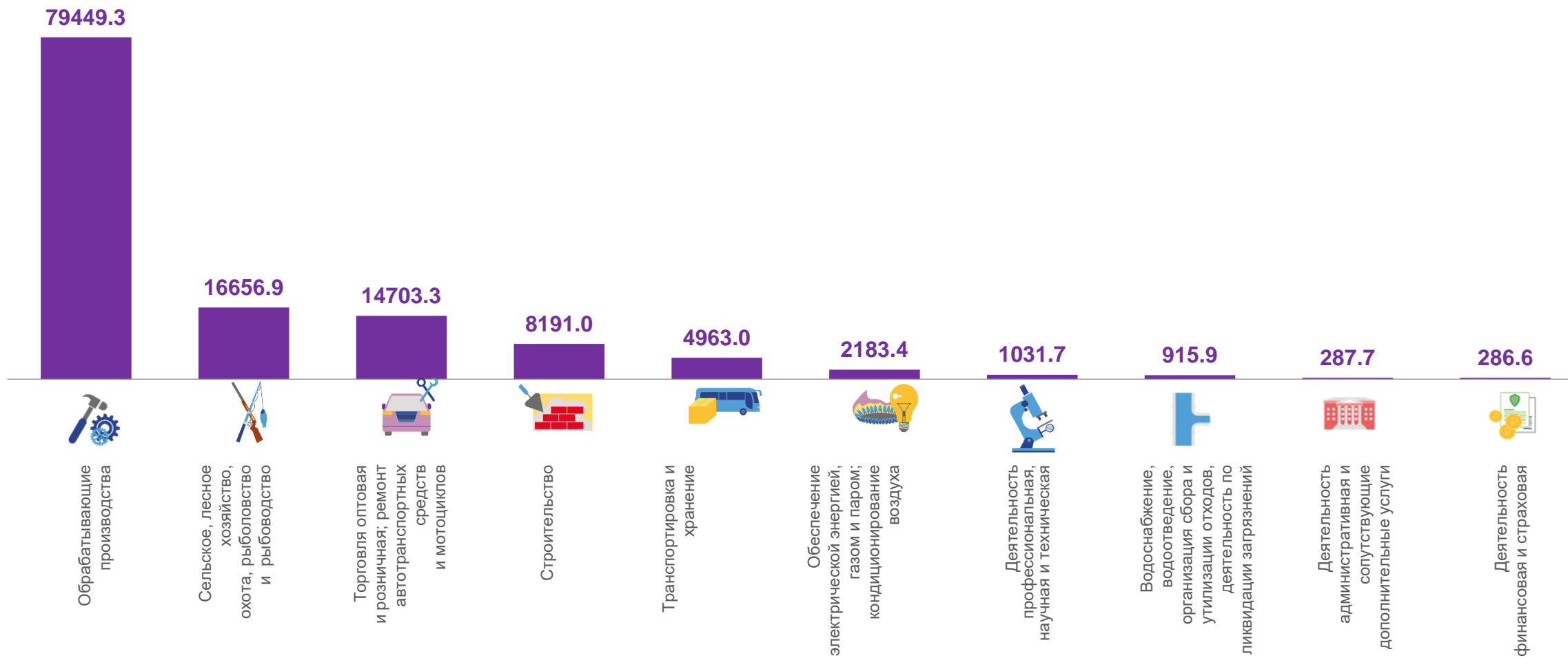
Обеспечение электрической энергией, газом и паром; кондиционирование воздуха



КРЕДИТОРСКАЯ ЗАДОЛЖЕННОСТЬ ОРГАНИЗАЦИЙ

Всего по Республике **129151,4** млн. рублей

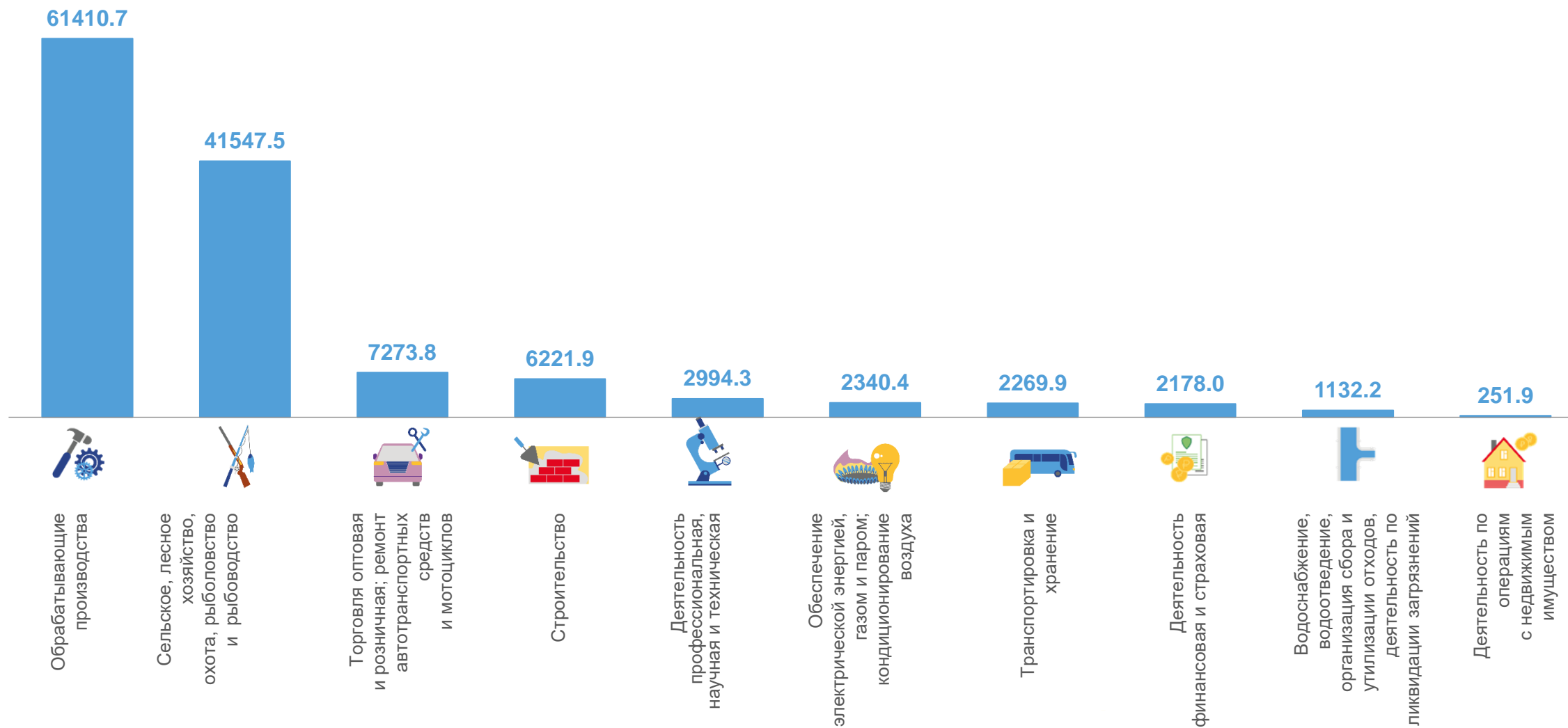
январь – июль 2023 г., млн рублей



ДЕБИТОРСКАЯ ЗАДОЛЖЕННОСТЬ ОРГАНИЗАЦИЙ

январь – июль 2023 г., млн рублей

Всего по Республике **128186,8** млн рублей



УДЕЛЬНЫЙ ВЕС ПРОСРОЧЕННОЙ ЗАДОЛЖЕННОСТИ

январь - июль 2023 г.

в общем объёме задолженности, %

Кредиторская задолженность

129151,4

млн. рублей

просроченная

2905,9

млн. рублей

Дебиторская задолженность

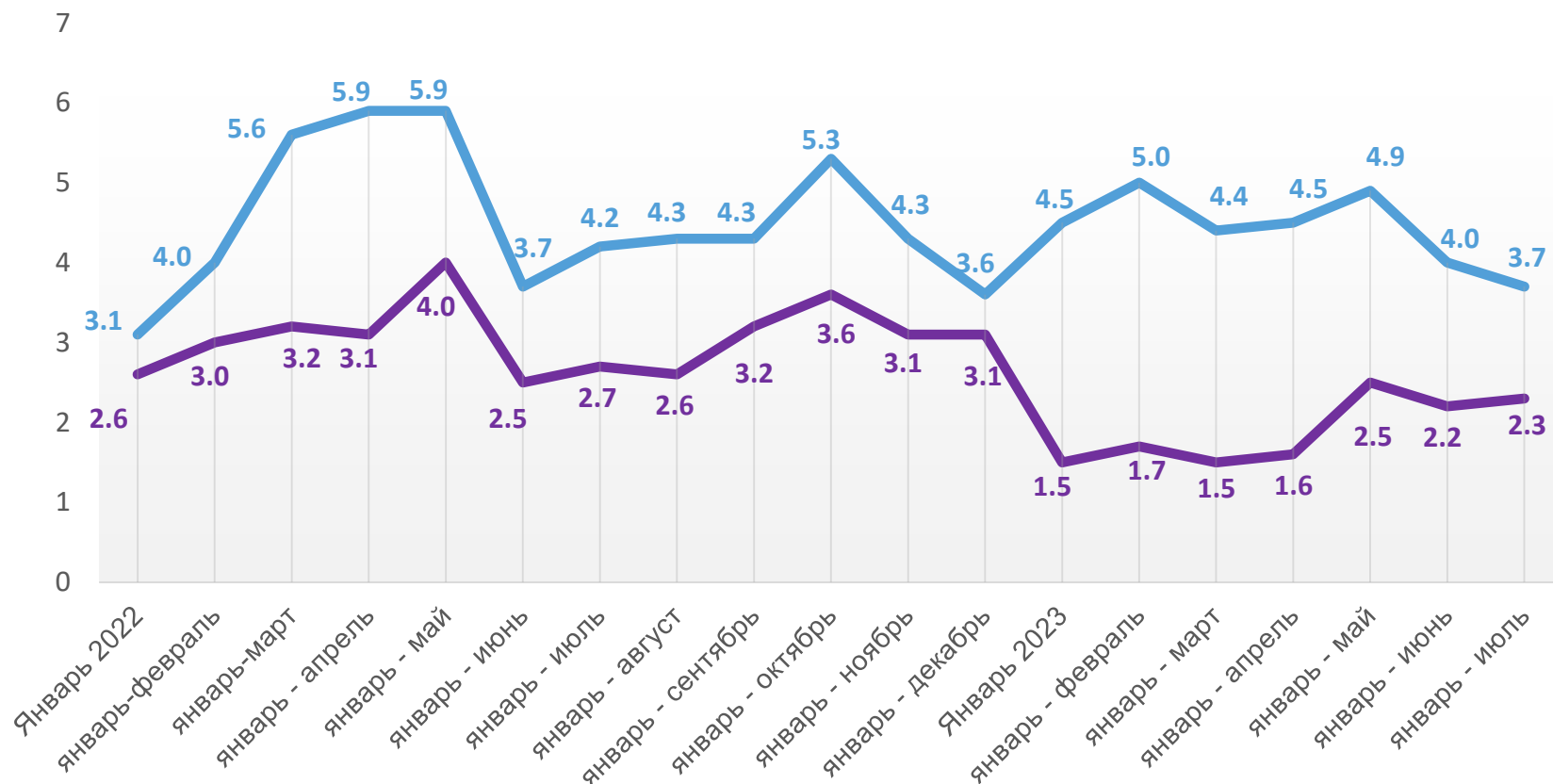
128186,8

млн. рублей

просроченная

4794,7

млн. рублей



Кредиторская задолженность



Дебиторская задолженность

ПРОСРОЧЕННАЯ КРЕДИТОРСКАЯ И ДЕБИТОРСКАЯ ЗАДОЛЖЕННОСТЬ

январь - июль 2023 г., в % к общей кредиторской/дебиторской задолженности



Кредиторская задолженность



Дебиторская задолженность



СТРУКТУРА ПРОСРОЧЕННОЙ КРЕДИТОРСКОЙ ЗАДОЛЖЕННОСТИ



2905,9 млн. рублей по Республике Мордовия

поставщикам и подрядчикам

1583,7
млн. рублей

бюджеты всех уровней

116,4
млн. рублей

государственные внебюджетные фонды

68,9
млн. рублей

январь - июль 2023 г*, в % к итогу



* Без субъектов малого предпринимательства и организаций с численностью до 15 человек, без учета банков, страховых компаний и бюджетных организаций

